

14.06.2022

Webinar

Evaluation des progrès de la Belgique
vers les SDG

Evaluatie van de vooruitgang
van België naar de SDG's



14/06/2022

Introduction par Saskia Weemaes, Commissaire au Plan ad interim, Commissaire adjointe

Inleiding door Saskia Weemaes, Commissaris bij het Plan ad interim, Commissaris-adjunct



1

14.06.2022

Webinar

Evaluation des progrès de la Belgique
vers les SDG

Evaluatie van de vooruitgang
van België naar de SDG's

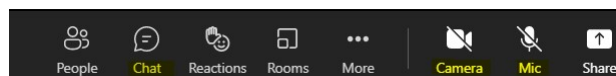


ORGANISATION PRATIQUE

- Setting géré par le BFP
 - ✓ Micro et camera "off" pour tous
- Q&A
 - ✓ Via le chat
 - ✓ Les orateurs y répondront en fin de présentation
 - ✓ Chat réservé exclusivement aux questions
 - ✓ Mention de l'organisation
- Le séminaire est enregistré

PRAKTISCHE ORGANISATIE

- Setting beheerd door het FPB
 - ✓ Microfoon en camera "off" voor iedereen
- Q&A
 - ✓ Via de chat
 - ✓ De sprekers zullen aan het eind van de presentatie antwoorden
 - ✓ Chat uitsluitend voor vragen
 - ✓ Vermelden van organisatie
- Het seminarie wordt opgenomen



2



2

Evaluation des progrès de la Belgique vers les SDG par le Bureau fédéral du Plan: méthodologie et résultats

PRÉSENTATION AU WEBINAR 'ÉVALUATION DES PROGRÈS DE LA BELGIQUE VERS LES SDG'
14.06.22 - BUREAU FÉDÉRAL DU PLAN - OCDE

Jean-Maurice Frère



3

Structure présentation

1. Introduction
2. Quels indicateurs et cibles ?
3. Comment évaluer les progrès vers les SDG ?
4. Résultats
5. Conclusion

4



4

1. Introduction



La Belgique est-elle sur la voie de la réalisation des SDG d'ici 2030 ?

Bilan 2021 des indicateurs de développement durable

- 3 indicateurs par SDG
- Composante
 - Social
 - Environmental
 - Economique
 - Gouvernance
- Objectif
 - Direction souhaitée
 - Cible quantifiée
- Evaluation + 0 -

SDG	Indicateur	Composante	Objectif	Evaluation	SDG	Indicateur	Composante	Objectif	Evaluation
1	Paix et prospérité - Éliminer la pauvreté sous toutes ses formes et partout dans le monde				11	Villes et communautés durables - Faire en sorte que les villes et les établissements humains soient sûrs et inclusifs, résilients et durables			
1.1	Éliminer de manière absolue l'extrême pauvreté	Sociale	10,5%	+	11.1	Logement abordable	Sociale	100%	+
1.2	Éliminer la pauvreté relative de moitié	Sociale	100%	+	11.2	Équipement des personnes âgées	Environnementale	50 µg Pb/m ³	+
1.3	Supprimer les inégalités	Sociale	100%	+	11.3	Évaluation de l'impact	Environnementale	0	+
2	Faim zéro - Éliminer la faim, assurer la sécurité alimentaire, améliorer la nutrition et promouvoir l'agriculture durable				12	Consommation et production responsables - Établir des modes de consommation et de production durables			
2.1	Éradiquer la faim	Sociale	100%	+	12.1	Consommation responsable de matières	Économique	100%	+
2.2	Éliminer la malnutrition	Sociale	100%	+	12.2	Consommation responsable de produits	Environnementale	100%	+
2.3	Augmenter de moitié les rendements agricoles	Sociale	100%	+	12.3	Évaluation des déchets	Économique	100%	+
2.4	Établir des systèmes agricoles résilients, productifs et durables	Sociale	100%	+	13	Moins relatifs à la lutte contre les changements climatiques - Prendre d'urgence des mesures pour lutter contre les changements climatiques et leurs répercussions			
2.5	Protéger et améliorer les terres, les océans, les zones côtières et les écosystèmes aquatiques	Environnementale	100%	+	13.1	Émissions de gaz à effet de serre non-F ² X	Environnementale	31,8 M CO ₂ -eq	+
2.6	Protéger les ressources aquatiques et écosystémiques	Environnementale	100%	+	13.2	Émissions de gaz à effet de serre F ² X	Sociale	1,97 par 100.000	+
2.7	Augmenter de moitié les rendements agricoles	Sociale	100%	+	13.3	Contributions au climat, climat international	Gouvernance	100%	+
3	Bonne santé et bien-être - Promouvoir à tous les niveaux une bonne santé et promouvoir le bien-être de tous à tous les âges				14	Vie aquatique - Conserver et exploiter de manière durable les océans, les mers et les ressources marines aux fins du développement durable			
3.1	Éliminer les maladies évitables	Sociale	100%	+	14.1	Qualité des habitats marins	Environnementale	0	+
3.2	Éliminer la mortalité prématurée due à des maladies évitables	Sociale	100%	+	14.2	Échelle durable	Environnementale	100%	+
3.3	Prévenir et réduire de moitié les maladies non transmissibles	Sociale	100%	+	14.3	Qualité marine en zone côtière 2030	Environnementale	100%	+
3.4	Prévenir et réduire de moitié les maladies non transmissibles	Sociale	100%	+	15	Vie terrestre - Préserver et restaurer les écosystèmes terrestres, en veillant à les protéger de façon durable; gérer durablement les forêts, lutter contre la désertification, enrayer et inverser le processus de dégradation des terres et mettre fin à l'épuisement des sols			
3.5	Renforcer les systèmes de santé	Sociale	100%	+	15.1	Qualité des sols	Environnementale	100%	+
3.6	Prévenir et réduire de moitié les décès dus à des blessures et traumatismes	Sociale	100%	+	15.2	Qualité des sols en zone côtière 2030	Environnementale	100%	+
3.7	Accroître de manière substantielle le nombre de personnes ayant accès à des services de santé sexuelle et reproductive	Sociale	100%	+	15.3	Échelle avec le label FSC ou équivalent	Environnementale	100%	+
3.8	Assurer l'accès à des médicaments essentiels et produits pharmaceutiques sûrs, efficaces, sûrs et abordables	Sociale	100%	+	15.4	Qualité des sols en zone côtière 2030	Environnementale	100%	+
3.9	Prévenir et réduire de moitié les décès dus à des blessures et traumatismes	Sociale	100%	+	16	Partenariats pour le développement durable - Renforcer l'engagement de sociétés publiques et privées à tous les niveaux du développement durable, assurer l'accès de tous à la justice et mettre en place, à tous les niveaux, des institutions efficaces, responsables et inclusives			
3.10	Prévenir et réduire de moitié les décès dus à des blessures et traumatismes	Sociale	100%	+	16.1	Investissement de confiance dans l'économie publique	Sociale	100%	+
3.11	Prévenir et réduire de moitié les décès dus à des blessures et traumatismes	Sociale	100%	+	16.2	Indice de confiance des consommateurs	Gouvernance	100%	+
3.12	Prévenir et réduire de moitié les décès dus à des blessures et traumatismes	Sociale	100%	+	16.3	Confiance dans les institutions	Gouvernance	100%	+
3.13	Prévenir et réduire de moitié les décès dus à des blessures et traumatismes	Sociale	100%	+	16.4	Confiance dans les institutions	Gouvernance	100%	+
3.14	Prévenir et réduire de moitié les décès dus à des blessures et traumatismes	Sociale	100%	+	16.5	Confiance dans les institutions	Gouvernance	100%	+
3.15	Prévenir et réduire de moitié les décès dus à des blessures et traumatismes	Sociale	100%	+	16.6	Confiance dans les institutions	Gouvernance	100%	+
3.16	Prévenir et réduire de moitié les décès dus à des blessures et traumatismes	Sociale	100%	+	16.7	Confiance dans les institutions	Gouvernance	100%	+
3.17	Prévenir et réduire de moitié les décès dus à des blessures et traumatismes	Sociale	100%	+	16.8	Confiance dans les institutions	Gouvernance	100%	+
3.18	Prévenir et réduire de moitié les décès dus à des blessures et traumatismes	Sociale	100%	+	16.9	Confiance dans les institutions	Gouvernance	100%	+
3.19	Prévenir et réduire de moitié les décès dus à des blessures et traumatismes	Sociale	100%	+	16.10	Confiance dans les institutions	Gouvernance	100%	+
3.20	Prévenir et réduire de moitié les décès dus à des blessures et traumatismes	Sociale	100%	+	16.11	Confiance dans les institutions	Gouvernance	100%	+
3.21	Prévenir et réduire de moitié les décès dus à des blessures et traumatismes	Sociale	100%	+	16.12	Confiance dans les institutions	Gouvernance	100%	+
3.22	Prévenir et réduire de moitié les décès dus à des blessures et traumatismes	Sociale	100%	+	16.13	Confiance dans les institutions	Gouvernance	100%	+
3.23	Prévenir et réduire de moitié les décès dus à des blessures et traumatismes	Sociale	100%	+	16.14	Confiance dans les institutions	Gouvernance	100%	+
3.24	Prévenir et réduire de moitié les décès dus à des blessures et traumatismes	Sociale	100%	+	16.15	Confiance dans les institutions	Gouvernance	100%	+
3.25	Prévenir et réduire de moitié les décès dus à des blessures et traumatismes	Sociale	100%	+	16.16	Confiance dans les institutions	Gouvernance	100%	+
3.26	Prévenir et réduire de moitié les décès dus à des blessures et traumatismes	Sociale	100%	+	16.17	Confiance dans les institutions	Gouvernance	100%	+
3.27	Prévenir et réduire de moitié les décès dus à des blessures et traumatismes	Sociale	100%	+	16.18	Confiance dans les institutions	Gouvernance	100%	+
3.28	Prévenir et réduire de moitié les décès dus à des blessures et traumatismes	Sociale	100%	+	16.19	Confiance dans les institutions	Gouvernance	100%	+
3.29	Prévenir et réduire de moitié les décès dus à des blessures et traumatismes	Sociale	100%	+	16.20	Confiance dans les institutions	Gouvernance	100%	+
3.30	Prévenir et réduire de moitié les décès dus à des blessures et traumatismes	Sociale	100%	+	16.21	Confiance dans les institutions	Gouvernance	100%	+
3.31	Prévenir et réduire de moitié les décès dus à des blessures et traumatismes	Sociale	100%	+	16.22	Confiance dans les institutions	Gouvernance	100%	+
3.32	Prévenir et réduire de moitié les décès dus à des blessures et traumatismes	Sociale	100%	+	16.23	Confiance dans les institutions	Gouvernance	100%	+
3.33	Prévenir et réduire de moitié les décès dus à des blessures et traumatismes	Sociale	100%	+	16.24	Confiance dans les institutions	Gouvernance	100%	+
3.34	Prévenir et réduire de moitié les décès dus à des blessures et traumatismes	Sociale	100%	+	16.25	Confiance dans les institutions	Gouvernance	100%	+
3.35	Prévenir et réduire de moitié les décès dus à des blessures et traumatismes	Sociale	100%	+	16.26	Confiance dans les institutions	Gouvernance	100%	+
3.36	Prévenir et réduire de moitié les décès dus à des blessures et traumatismes	Sociale	100%	+	16.27	Confiance dans les institutions	Gouvernance	100%	+
3.37	Prévenir et réduire de moitié les décès dus à des blessures et traumatismes	Sociale	100%	+	16.28	Confiance dans les institutions	Gouvernance	100%	+
3.38	Prévenir et réduire de moitié les décès dus à des blessures et traumatismes	Sociale	100%	+	16.29	Confiance dans les institutions	Gouvernance	100%	+
3.39	Prévenir et réduire de moitié les décès dus à des blessures et traumatismes	Sociale	100%	+	16.30	Confiance dans les institutions	Gouvernance	100%	+
3.40	Prévenir et réduire de moitié les décès dus à des blessures et traumatismes	Sociale	100%	+	16.31	Confiance dans les institutions	Gouvernance	100%	+
3.41	Prévenir et réduire de moitié les décès dus à des blessures et traumatismes	Sociale	100%	+	16.32	Confiance dans les institutions	Gouvernance	100%	+
3.42	Prévenir et réduire de moitié les décès dus à des blessures et traumatismes	Sociale	100%	+	16.33	Confiance dans les institutions	Gouvernance	100%	+
3.43	Prévenir et réduire de moitié les décès dus à des blessures et traumatismes	Sociale	100%	+	16.34	Confiance dans les institutions	Gouvernance	100%	+
3.44	Prévenir et réduire de moitié les décès dus à des blessures et traumatismes	Sociale	100%	+	16.35	Confiance dans les institutions	Gouvernance	100%	+
3.45	Prévenir et réduire de moitié les décès dus à des blessures et traumatismes	Sociale	100%	+	16.36	Confiance dans les institutions	Gouvernance	100%	+
3.46	Prévenir et réduire de moitié les décès dus à des blessures et traumatismes	Sociale	100%	+	16.37	Confiance dans les institutions	Gouvernance	100%	+
3.47	Prévenir et réduire de moitié les décès dus à des blessures et traumatismes	Sociale	100%	+	16.38	Confiance dans les institutions	Gouvernance	100%	+
3.48	Prévenir et réduire de moitié les décès dus à des blessures et traumatismes	Sociale	100%	+	16.39	Confiance dans les institutions	Gouvernance	100%	+
3.49	Prévenir et réduire de moitié les décès dus à des blessures et traumatismes	Sociale	100%	+	16.40	Confiance dans les institutions	Gouvernance	100%	+
3.50	Prévenir et réduire de moitié les décès dus à des blessures et traumatismes	Sociale	100%	+	16.41	Confiance dans les institutions	Gouvernance	100%	+
3.51	Prévenir et réduire de moitié les décès dus à des blessures et traumatismes	Sociale	100%	+	16.42	Confiance dans les institutions	Gouvernance	100%	+
3.52	Prévenir et réduire de moitié les décès dus à des blessures et traumatismes	Sociale	100%	+	16.43	Confiance dans les institutions	Gouvernance	100%	+
3.53	Prévenir et réduire de moitié les décès dus à des blessures et traumatismes	Sociale	100%	+	16.44	Confiance dans les institutions	Gouvernance	100%	+
3.54	Prévenir et réduire de moitié les décès dus à des blessures et traumatismes	Sociale	100%	+	16.45	Confiance dans les institutions	Gouvernance	100%	+

Source: Indicateurs de développement durable 2022, pp. 19-20

2. Quels indicateurs et cibles?

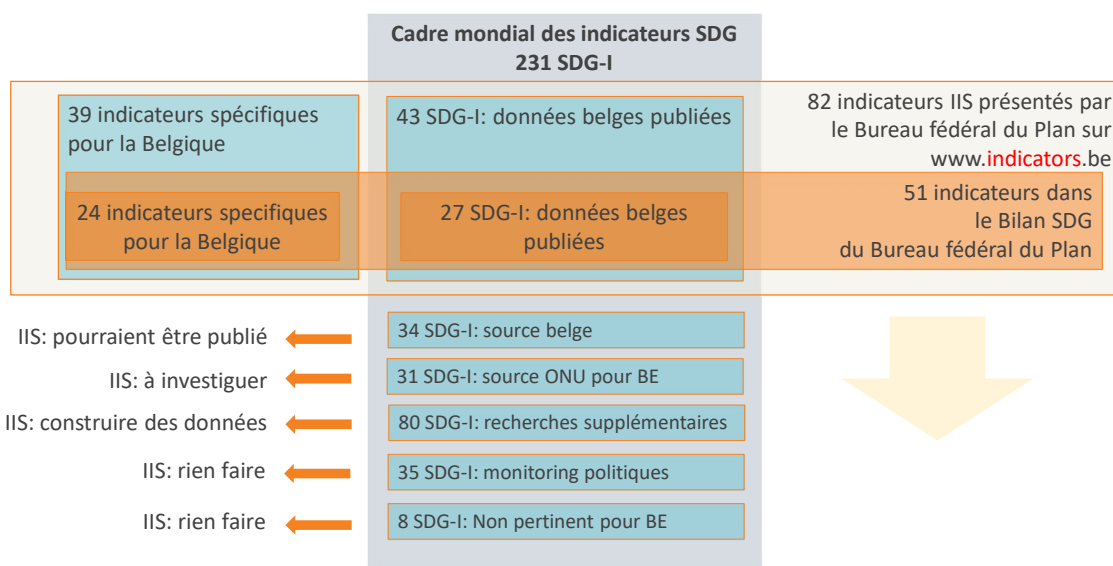
- Cadre Mondial des indicateurs pour suivre les Objectifs de développement durable
 - 231 indicateurs uniques
 - "... devraient être ventilés, le cas échéant, par revenu, sexe, âge... conformément aux Principes fondamentaux de la statistique officielle... "
 - "... complétés par des indicateurs aux niveaux régional et national, qui seront élaborés par les États membres. "
 - Belgique: Institut interfédéral de Statistique - Groupe de travail "Indicateurs pour les Objectifs de Développement Durable"
- 17 Objectifs de développement durable
 - Mondial: 169 cibles
 - Résultat: objectif chiffré pour une certaine année (2030) ou direction souhaitée
 - Moyen: par exemple encourager, promouvoir, construire ...
 - Bilan Belgique: directement basé sur les cibles mondiales ou des engagements de la Belgique

7



7

Cadre mondial des indicateurs SDG: 231 SDG-I Application à la Belgique



8



8

Information pour chaque indicateur sur www.indicators.be

Description

- Définition & objectif
- Evolution
- Comparaison internationale
- Ventilations
 - Region, revenu, statut d'activité ...
- Indicateur ONU
- Sources (générales & spécifiques)

Données

- Graphiques, tableaux & téléchargements xls
- Evaluation + 0 -

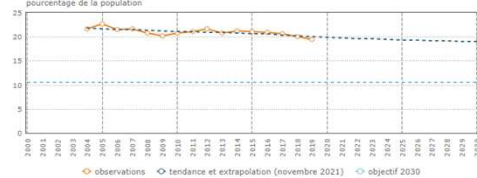
Risque de pauvreté ou d'exclusion sociale

30/11/2021 objectif 10.55 évaluation - évaluation - SDG-1

En 2020, la part de la population présentant un risque de pauvreté ou d'exclusion sociale s'élevait à 18.9% en Belgique. Pour atteindre l'objectif de développement durable d'ici 2030, ce chiffre doit être ramené à 10.6%. En prolongeant la tendance observée entre 2004 et 2019 cet objectif ne sera pas atteint (évaluation de novembre 2021; sans tenir compte de 2020, car la pandémie de Covid-19 a impacté la collecte des données). La part de la population présentant un risque de pauvreté ou d'exclusion sociale évolue donc de façon défavorable.

Data Description

Risque de pauvreté ou d'exclusion sociale - Belgique - évaluation de la tendance



Risque de pauvreté ou d'exclusion sociale - Belgique - évaluation de la tendance

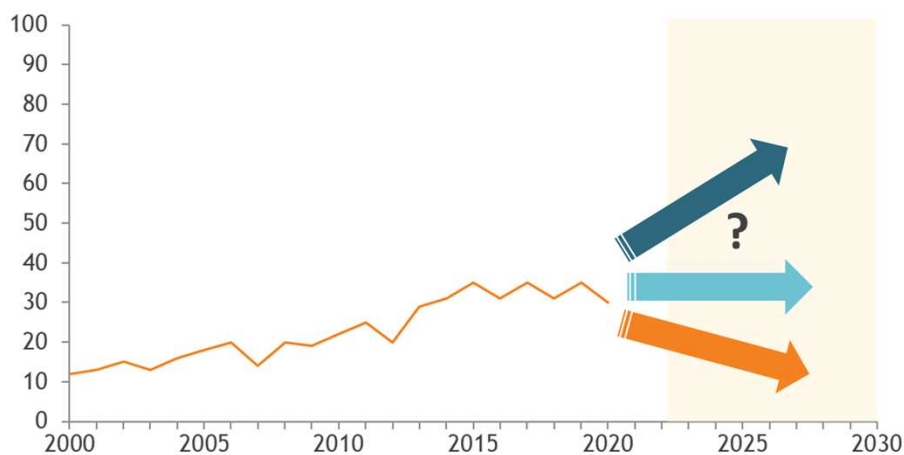
pourcentage de la population

	2000	2004	2005	2010	2015	2019	2020	2025	2030
observations	--	21.6	22.6	20.8	21.1	19.5	--	--	--
tendance et extrapolation (novembre 2021)	--	21.8	21.7	21.1	20.7	20.1	19.9	19.3	19.0
objectif 2030	10.6	10.6	10.6	10.6	10.6	10.6	10.6	10.6	10.6

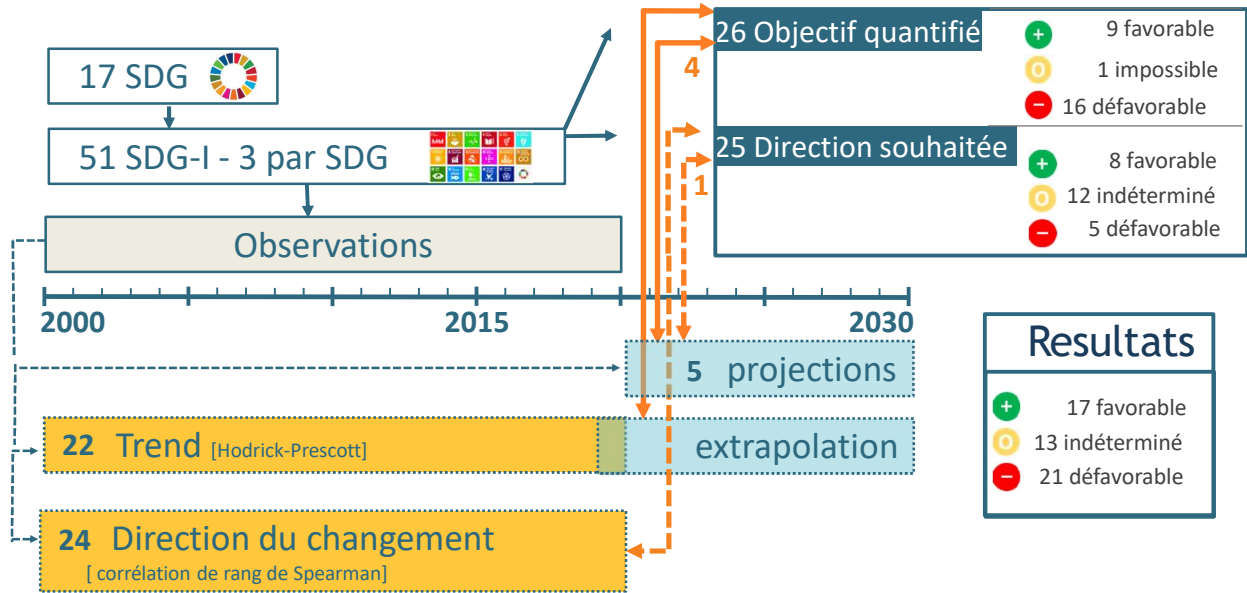
rupture de série: 2019; collecte des données 2020 impactée par la pandémie de Covid-19

Statbel; Eurostat (2021). European Union Statistics on Income and Living Conditions (EU-SILC), ilc_peps01, <https://ec.europa.eu/eurostat> (consulté le 21/06/2021) & calculs BFP.

3. Comment évaluer les progrès vers les objectifs de développement durable ?



Méthode d'évaluation du Bilan



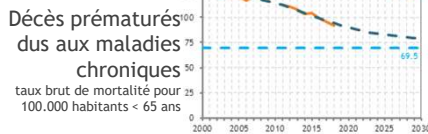
11

11

4. Résultats: la Belgique est-elle sur la voie de la réalisation des SDG d'ici 2030 ?

Bilan pour la Belgique	Total	Social	Environnemental	Economique	Gouvernance
+ Favorable	17	4	11	2	
o Impossible/indéterminé	13	7	2	1	3
- Défavorable	21	12	3	4	2
Total	51	23	16	7	5

Par exemple



Trop peu d'indicateurs pour déterminer un trend

12

12

5. Conclusion

La Belgique est-elle sur la voie de la réalisation des SDG d'ici 2030 ?

Bilan 2021: Si les tendances actuelles se poursuivent, peu de SDG seront atteints d'ici 2030.

Merci pour votre attention

Contact: Jean-Maurice Frère jmf@plan.be

Plus d'informations

- sustdev.plan.be
- www.indicators.be

